

# Handleiding Utdorp

Na het aanmaken van een profiel kunt u verschillende soorten berichten plaatsen. Om een bericht te kunnen plaatsen dient u ingelogd te zijn. Wanneer u rechtsboven op de knop toevoegen klikt (alleen zichtbaar als u ingelogd bent), ziet u de verschillende opties. Klik op de gewenste optie.



-  **Bericht**  
Plaats je (nieuws)bericht
-  **Activiteit**  
Deel activiteiten met anderen
-  **Prikbordadvertentie**  
Vraag of bied spullen aan
-  **Hulpvraag of aanbod**  
Vraag of bied gratis hulp
-  **Groep**  
Maak je eigen pagina.
-  **Bedrijf**  
Toon je bedrijf in de buurt.

## Bericht plaatsen

1. Klik op 'Bericht'.

 Zoeken

 + Toevoegen



**Bericht**

Plaats je (nieuws)bericht

2. Selecteer de auteur en klik op de knop 'Verder'.
3. Schrijf in het rode vak de titel.
4. Schrijf in het blauwe vak uw bericht.
5. Klik op het oranje vak als u een foto wilt uploaden.

De vakken 'Label' en 'Publiceer ook op de pagina van' kunt u negeren.

### Plaats bericht

Auteur



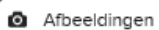
Gebruiker

Titel \*

Voer titel in

**B** *I* U     

Schrijf je bericht



Label

Kies je optie

Publiceer ook op pagina van

Selecteer een groep

Reacties volgen



Houd mij op de hoogte van  
nieuwe reacties

6. Druk vervolgens op de knop 'Publiceren'. Uw bericht is nu geplaatst.
7. Als het bericht geplaatst is kunt het ook delen op Facebook, door te klikken op het logo van Facebook.

Deel dit bericht!



# Activiteit plaatsen

1. Klik op 'activiteit'.



2. Kies de auteur

## Plaats activiteit

Auteur Gebruiker ▼

3. Vul in het rode vak uw onderwerp in.
4. Beschrijf in het blauwe vak waar uw activiteit over gaat, eventuele kosten, aanmeldgegevens en eventuele contactgegevens.
5. Als u een foto wilt toevoegen, kunt u op de knop in het oranje vak klikken.
6. In het groene vak vult u de datum, start- en eindtijd, waar (Blerick, Boekend, Hout-Blerick) en locatie in.
7. Wanneer de activiteit vaker voorkomt kunt u deze laten herhalen door het vakje 'Herhalen' aan te klikken.

## Plaats activiteit

Auteur Mezelf

Onderwerp \*

**B** *I* U **¶** **¶**

Typ iets

0

Afbeeldingen

Zichtbaar voor Iedereen ▼

Datum \* Selecteer een datum  Herhalen

Starttijd \*

Eindtijd \*

Waar \* Selecteer een of meer opties ▼

Adres of locatie \*

8. Klik nu op de knop 'Publiceren' en uw activiteit is geplaatst.

## Prikbordadvertentie plaatsen

1. Klik op de knop 'Prikbordadvertentie'



2. Kies vervolgens de auteur.

### Plaats prikbordadvertentie

Auteur

3. Vul in het rode vak het onderwerp in.
4. Vul in het blauwe vak een omschrijving van de advertentie en eventuele kosten.
5. Als u een foto wilt toevoegen kunt u op de knop in het oranje vak klikken en deze selecteren.
6. In het groene vak selecteert u bij soort, aangeboden of gevraagd.
7. U kunt uw telefoonnummer en adres/locatie optioneel invoeren. Dit is niet verplicht.

### Plaats prikbordadvertentie

Auteur Mezelf

Onderwerp \*

B I U [List Icon] [Link Icon] [Image Icon]

Typ iets

Afbeeldingen

Soort \*

Telefoonnummer

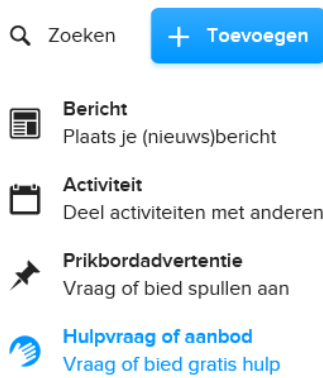
Zichtbaar voor

Adres / locatie

8. Druk op de knop 'Publiceren'. Uw advertentie is nu geplaatst.

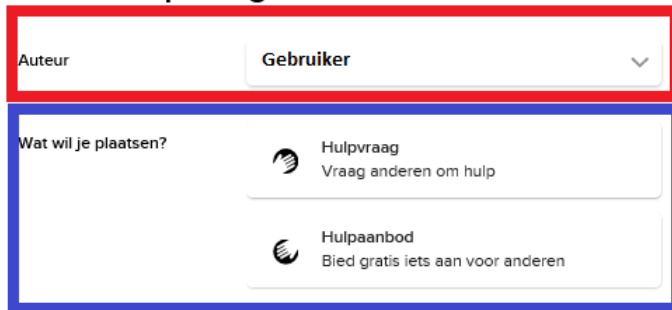
## Hulpvraag of aanbod plaatsen

1. Klik op de knop





2. In het rode vak kunt u de auteur kiezen.
3. In het blauwe vak kunt u aangeven of het om een hulpvraag of hulpaanbod gaat.

### Plaats hulpvraag of aanbod



Auteur

Wat wil je plaatsen?

-  **Hulpvraag**  
Vraag anderen om hulp
-  **Hulpaanbod**  
Bied gratis iets aan voor anderen

*Let op, de handleiding gaat op de volgende pagina verder!*

- In het groene vak vult u de titel in.
- In het oranje vak vult u een beschrijving van de hulpvraag of het hulpaanbod in.
- Als u een foto wilt toevoegen klikt u op de knop in het gele vak.
- In het paarse vak geeft u aan of de hulpvraag of aanbod eenmalig of terugkerend is.

8. Klik op **Thema \*** Selecteer een of meer opties ▼

en maak een keuze uit de opties. Er zijn meerdere opties mogelijk.

**Titel \***

**B I U**

Typ iets

0

Afbeeldingen

**Frequentie**  Eenmalig  Terugkerend

**Aangeboden uren**

**Thema \*** Selecteer een of meer opties ▼

**Zichtbaarheid** 60 dagen zichtbaar op utdorp.nl  
+ gratis verlengoptie

9. Klik op de knop 'Publiceren'. Uw advertentie is nu geplaatst.